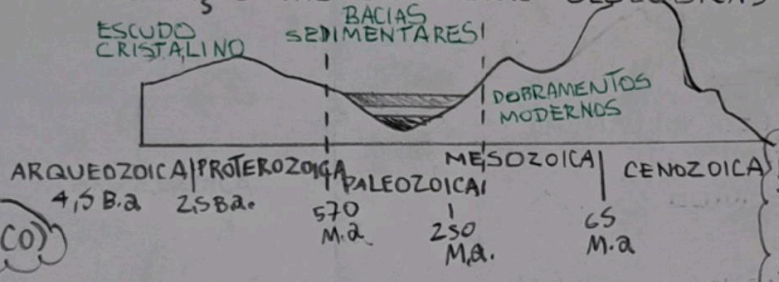


TEMPO GEOLÓGICO

TEMPO DE FORMAÇÃO ESTRUTURAL DO PLANETA TERRA ATÉ OS DIAS ATUAIS

FORMAÇÃO DAS ESTRUTURAS GEOLÓGICAS



SOERGIMENTO
ELEVACÃO DA SUPERFÍCIE TERRESTRE POR MEIO DE PROCESSOS GEOLÓGICOS

TEMPO SOCIAL (CRONOLOGICO)

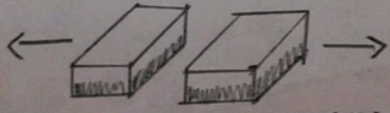
- TEMPO DA DINÂMICA SOCIAL
- RELÓGIO / CALENDÁRIO
- SOCIEDADE TRANSFORMA A NATUREZA

LITOSFERA


PROF. SABIS

LIMITES DAS PLACAS TECTÔNICAS

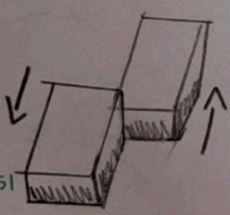
- LIMITES DIVERGENTES AS PLACAS AFASTAM-SE



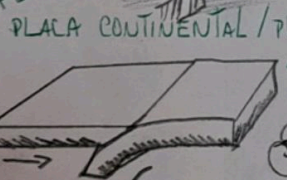
- LIMITES CONVERGENTES AS PLACAS COLIDEM



- LIMITES TRANSFORMANTES AS PLACAS DESLIZAM ENTRE SI



FORMAÇÃO DA LITOSFERA



SUBDUÇÃO

FALHAS GEOLÓGICAS ERUPÇÕES VULCÂNICAS

DOBRAMENTOS MODERNOS

ROCHAS SOBREPOSTAS

